



ТЕРРИТОРИАЛЬНЫЙ ОРГАН
ФЕДЕРАЛЬНОЙ СЛУЖБЫ
ГОСУДАРСТВЕННОЙ СТАТИСТИКИ
ПО КАМЧАТСКОМУ КРАЮ

ДОХОДЫ, РАСХОДЫ И ПОТРЕБЛЕНИЕ ДОМАШНИХ ХОЗЯЙСТВ КАМЧАТСКОГО КРАЯ

за III квартал 2023 года

01.02.2024

СОДЕРЖАНИЕ

Состав домашних хозяйств	3
Располагаемые ресурсы домашних хозяйств	6
Уровень и структура расходов на потребление в домашних хозяйствах	9
Потребительские расходы домашних хозяйств	12
Оценка финансового положения домашних хозяйств	16

1

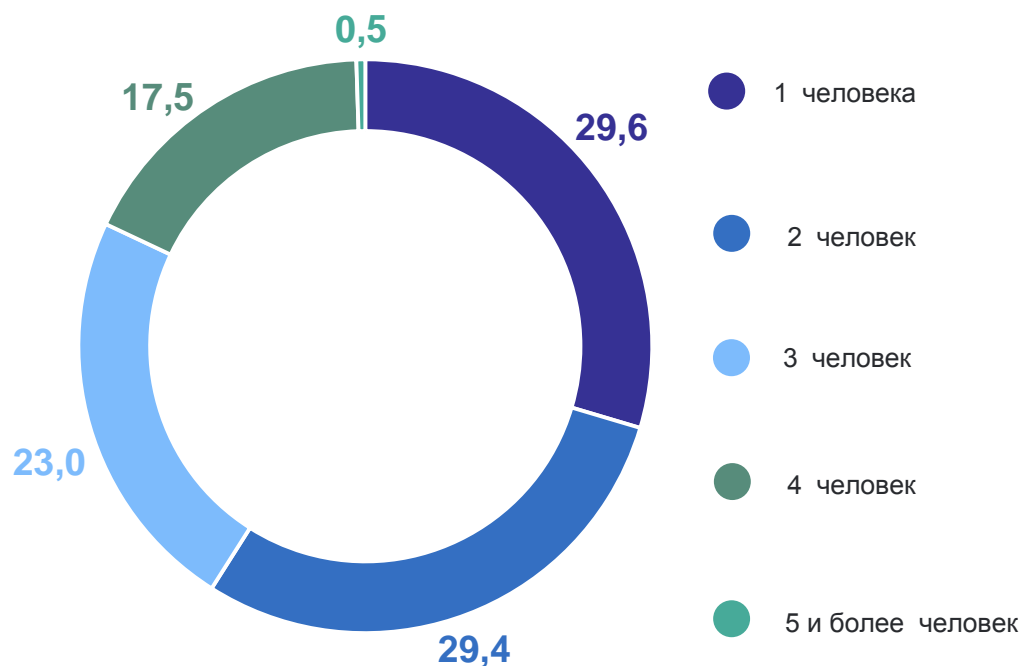
Состав домашних хозяйств

СОСТАВ ДОМАШНИХ ХОЗЯЙСТВ

в % к итогу

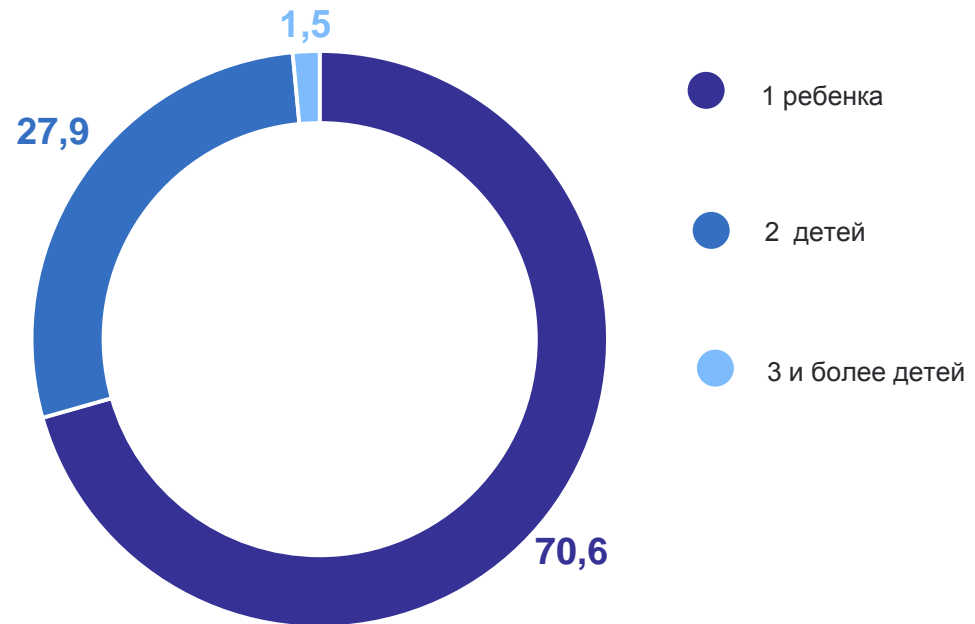
По числу членов домохозяйств

Домохозяйства, состоящие из:



По наличию и числу детей в составе домохозяйства

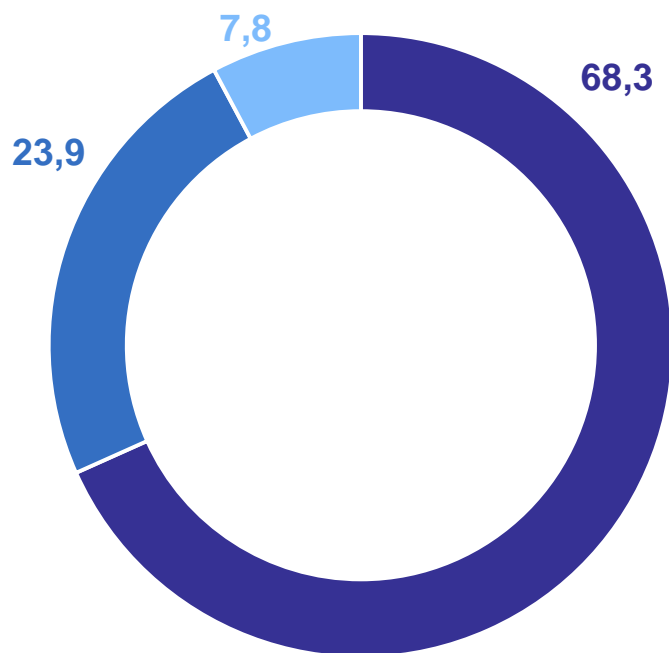
Домохозяйства, имеющие в своем составе детей в возрасте до 16 лет:



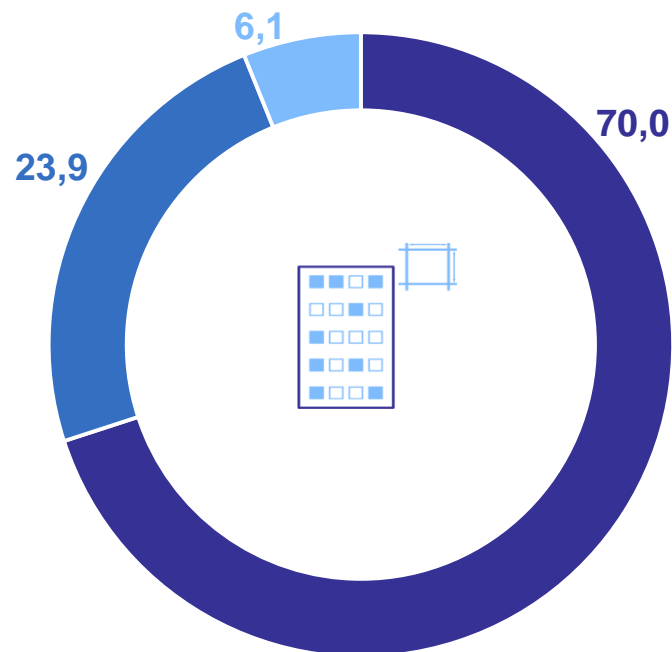
СОСТАВ ДОМАШНИХ ХОЗЯЙСТВ ПО ВОЗРАСТНЫМ ГРУППАМ И МЕСТУ ПРОЖИВАНИЯ

в % к итогу

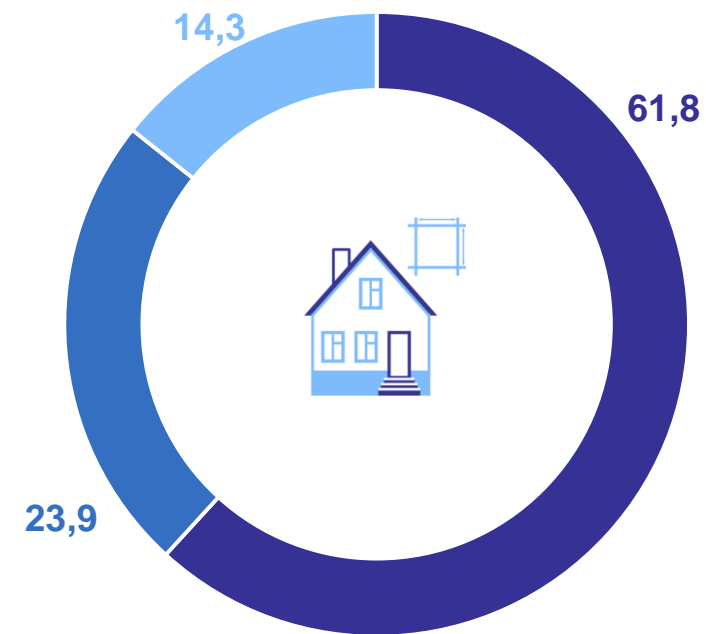
Все домохозяйства



Городская местность



Сельская местность



Трудоспособное

Моложе трудоспособного

Старше трудоспособного

2

Располагаемые ресурсы домашних хозяйств

РАСПОЛАГАЕМЫЕ РЕСУРСЫ ДОМАШНИХ ХОЗЯЙСТВ

в среднем за месяц на одного члена домохозяйства

КАМЧАТСТАТ

Располагаемые ресурсы

57 905,8 рубля

Денежный доход

52 275,5 рубля

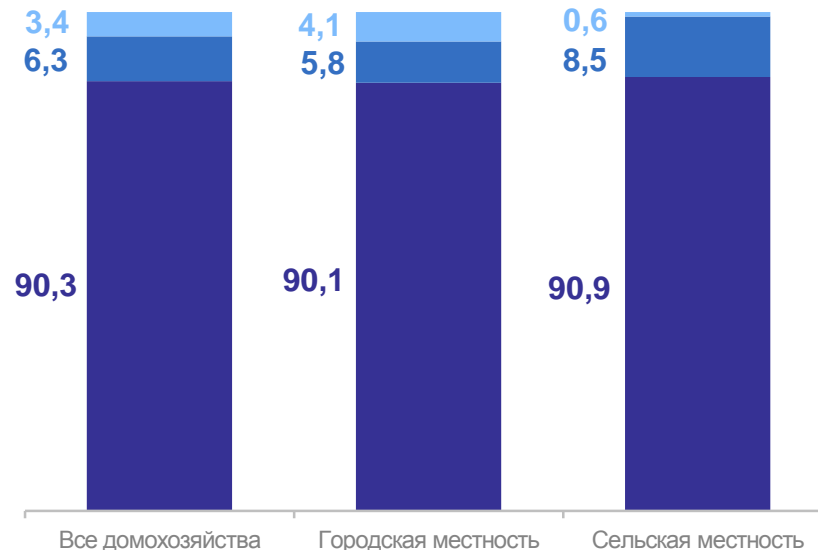
Натуральный доход

3 638,9 рубля

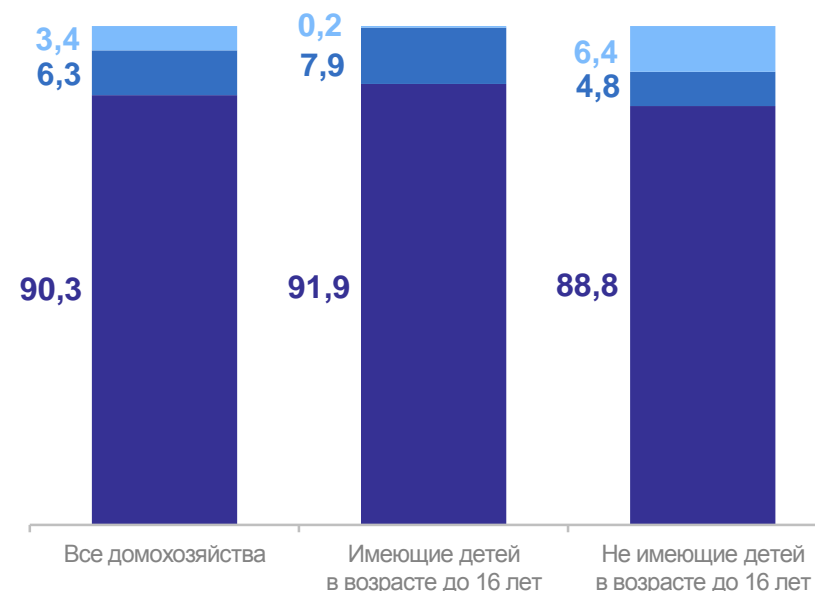
Сумма привлеченных средств
и израсходованных сбережений

1 991,4 рубля

Структура располагаемых ресурсов
в зависимости от места проживания, в %



Структура располагаемых ресурсов
по наличию и числу детей, в %



● Денежный доход ● Натуральный доход ● Привлеченные средства и израсходованные сбережения

РАСПОЛАГАЕМЫЕ РЕСУРСЫ ДОМАШНИХ ХОЗЯЙСТВ

в среднем за месяц на одного члена домохозяйства

КАМЧАТСТАТ

Располагаемые ресурсы

20% наименее обеспеченных домохозяйств

24 758,7 рубля

20% наиболее обеспеченных домохозяйств

111 317,5 рубля

Структура располагаемых ресурсов домохозяйств различных по уровню благосостояния, в %



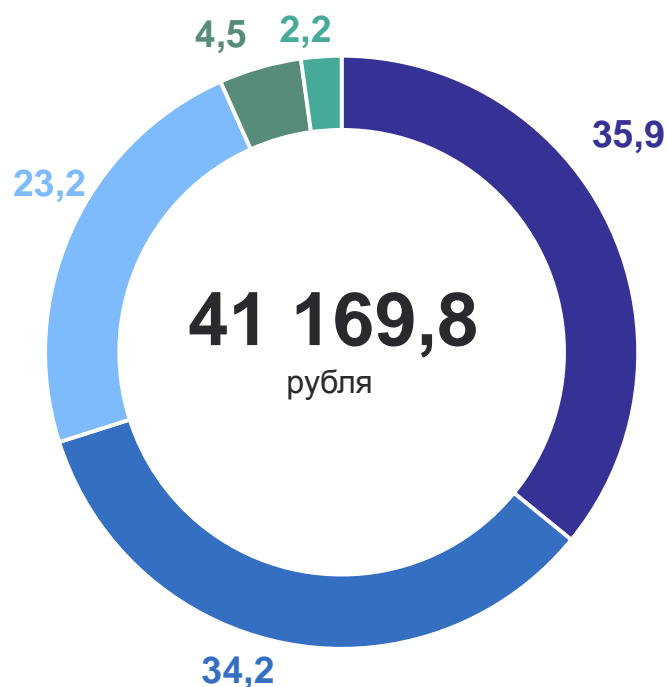
3

**Уровень и структура расходов
на потребление в домашних хозяйствах**

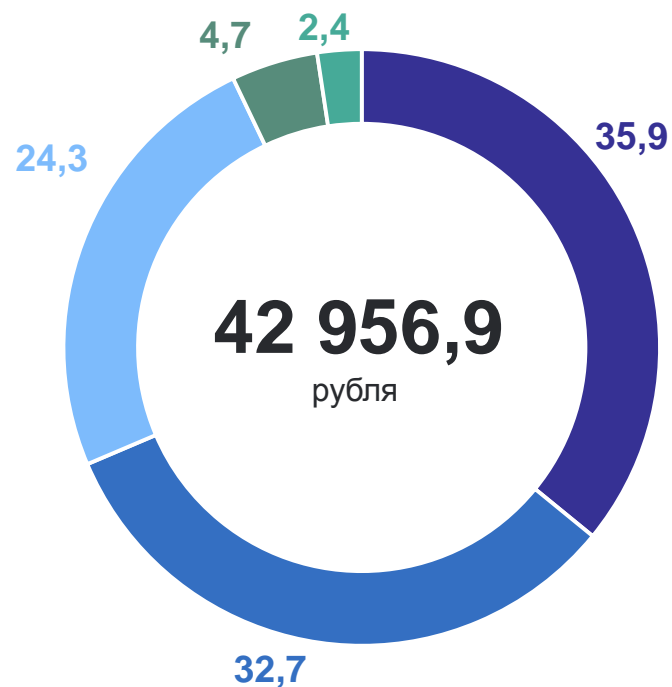
СТРУКТУРА РАСХОДОВ НА ПОТРЕБЛЕНИЕ В ЗАВИСИМОСТИ ОТ МЕСТА ПРОЖИВАНИЯ

в среднем за месяц на одного члена домохозяйства, в %

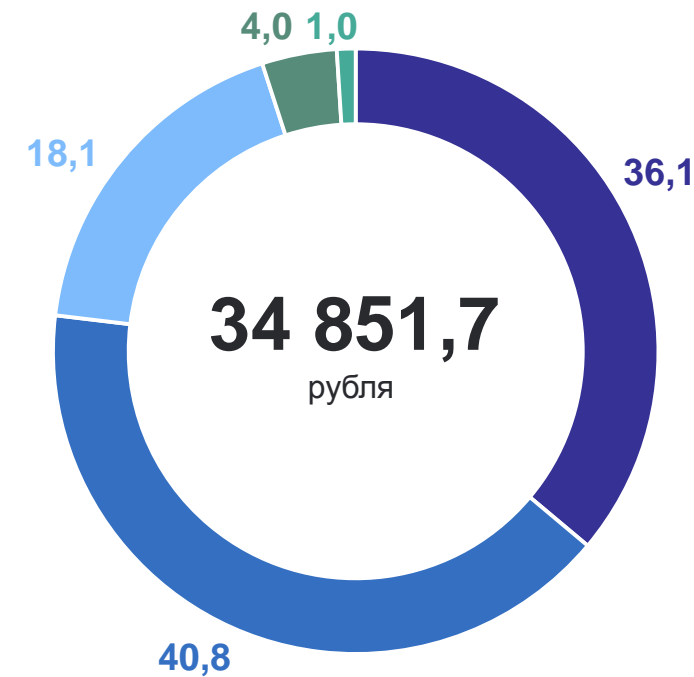
Все домохозяйства



Городская местность



Сельская местность



- Расходы на покупку непродовольственных товаров
- Расходы на питание
- Расходы на оплату услуг
- Стоимость предоставленных работодателем в натуральном выражении льгот
- Расходы на покупку алкогольных расходов

УРОВЕНЬ И СТРУКТУРА РАСХОДОВ НА ПОТРЕБЛЕНИЕ ДОМАШНИХ ХОЗЯЙСТВ РАЗЛИЧНЫХ СОЦИАЛЬНО-ДЕМОГРАФИЧЕСКИХ КАТЕГОРИЙ

в среднем за месяц на одного члена домохозяйства

Потребительские расходы домашних хозяйств

Домашние хозяйства, имеющие 1 ребенка в возрасте до 16 лет

32 848,0 рубля

Домашние хозяйства, имеющие 2 и более детей в возрасте до 16 лет

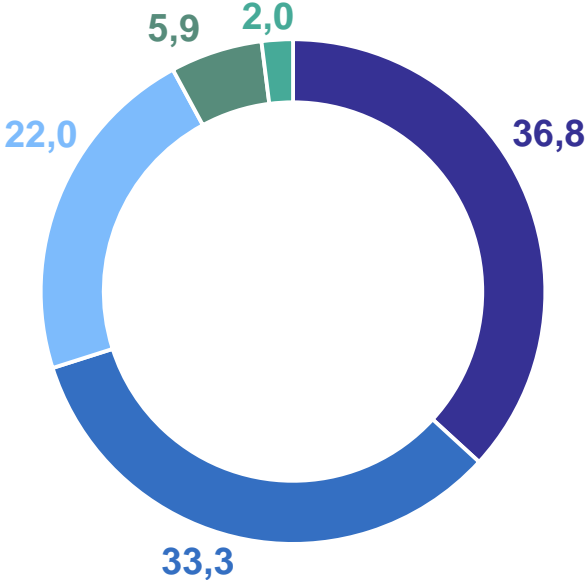
25 159,1 рубля

Домашние хозяйства, не имеющие детей в возрасте до 16 лет

49 396,7 рубля

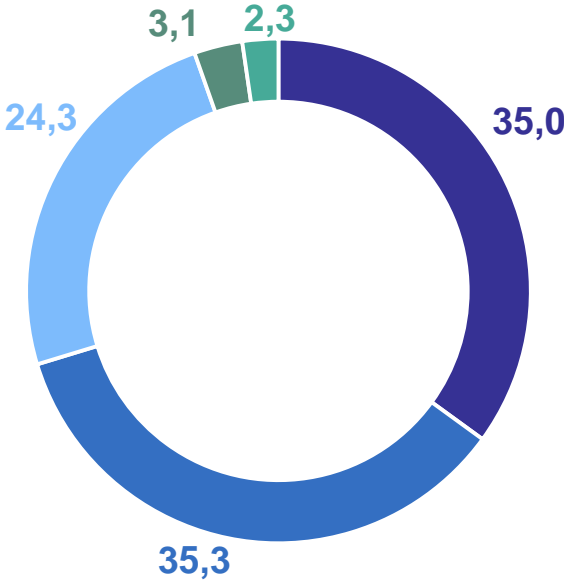
Структура расходов на потребление, в %

Домашние хозяйства, имеющие детей в возрасте до 16 лет



- Расходы на покупку непродовольственных товаров
- Стоимость предоставленных работодателем в натуральном выражении льгот

Домашние хозяйства, не имеющие детей в возрасте до 16 лет



- Расходы на питание
- Расходы на покупку алкогольных напитков
- Расходы на оплату услуг

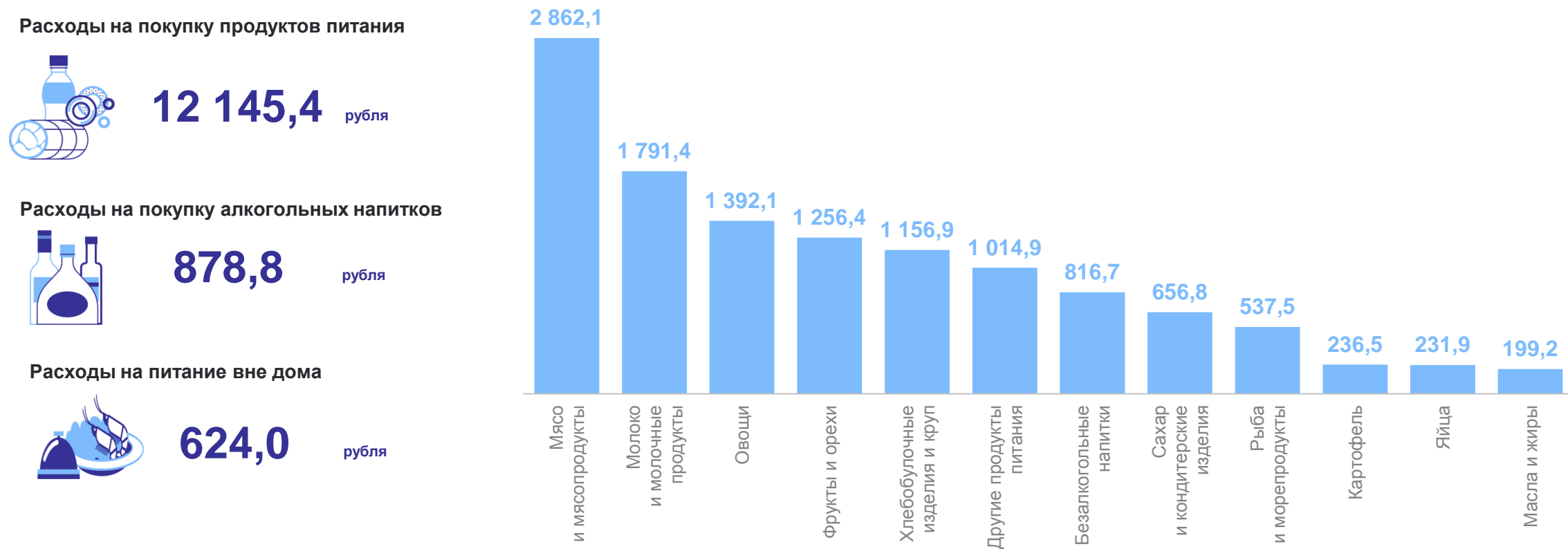
4

Потребительские расходы домашних хозяйств

ПОТРЕБИТЕЛЬСКИЕ РАСХОДЫ НА ПОКУПКУ ПРОДУКТОВ ПИТАНИЯ

в среднем за месяц на одного члена домашнего хозяйства, рублей

КАМЧАТСТАТ



ПОТРЕБИТЕЛЬСКИЕ РАСХОДЫ НА ПОКУПКУ НЕПРОДОВОЛЬСТВЕННЫХ ТОВАРОВ

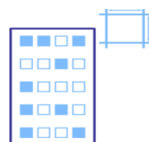
в среднем за месяц на одного члена домашнего хозяйства, рублей

Расходы на покупку непродовольственных товаров

Все домохозяйства

17 447,2 рубль

Городская местность

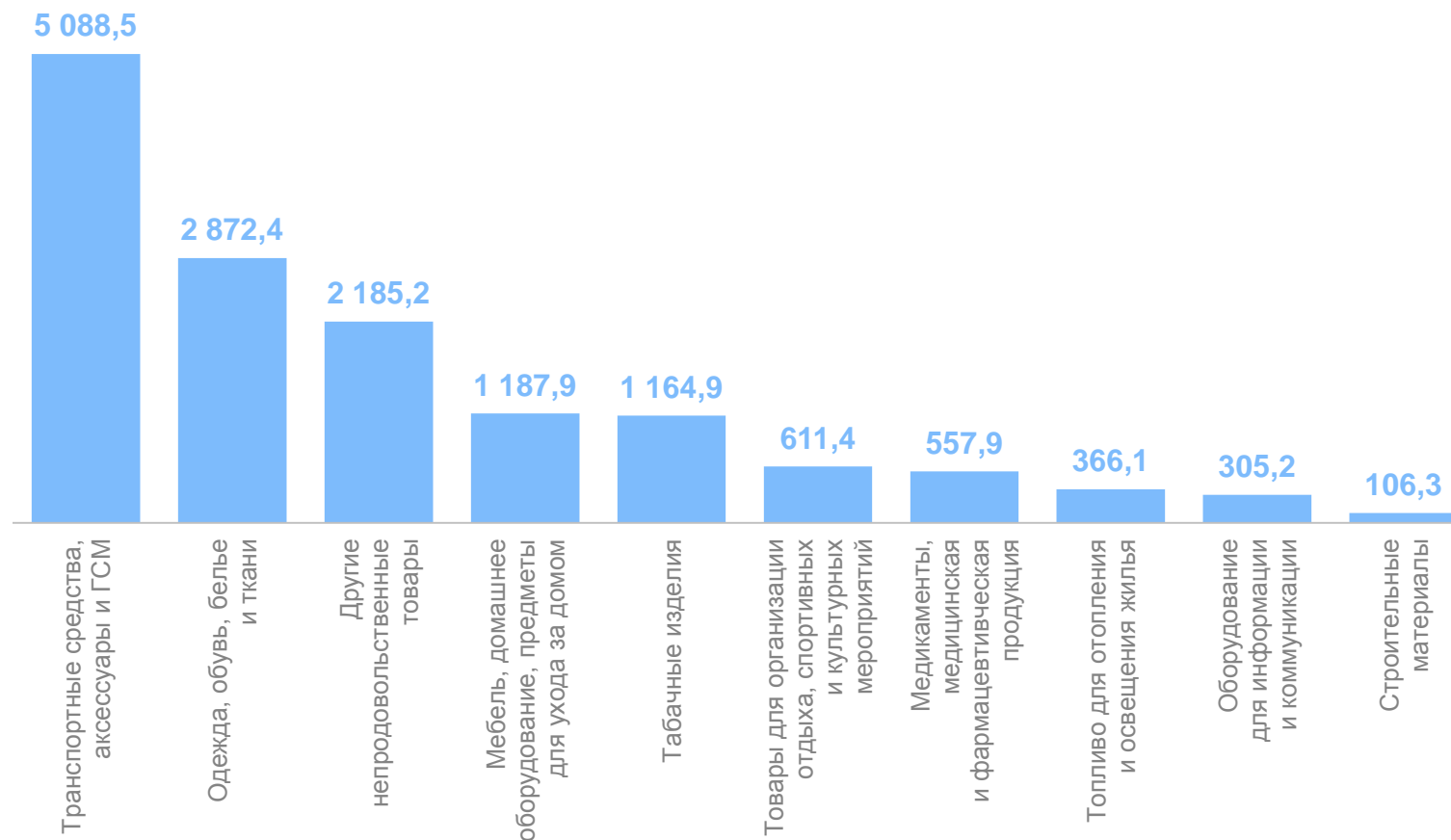


14 956,4 рубль

Сельская местность



12 647,5 рубль



ПОТРЕБИТЕЛЬСКИЕ РАСХОДЫ НА ОПЛАТУ УСЛУГ

в среднем за месяц на одного члена домашнего хозяйства, рублей

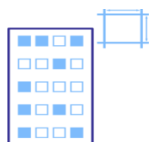
КАМЧАТСТАТ

Расходы на оплату услуг

Все домохозяйства

9 533,0 рубля

Городская местность

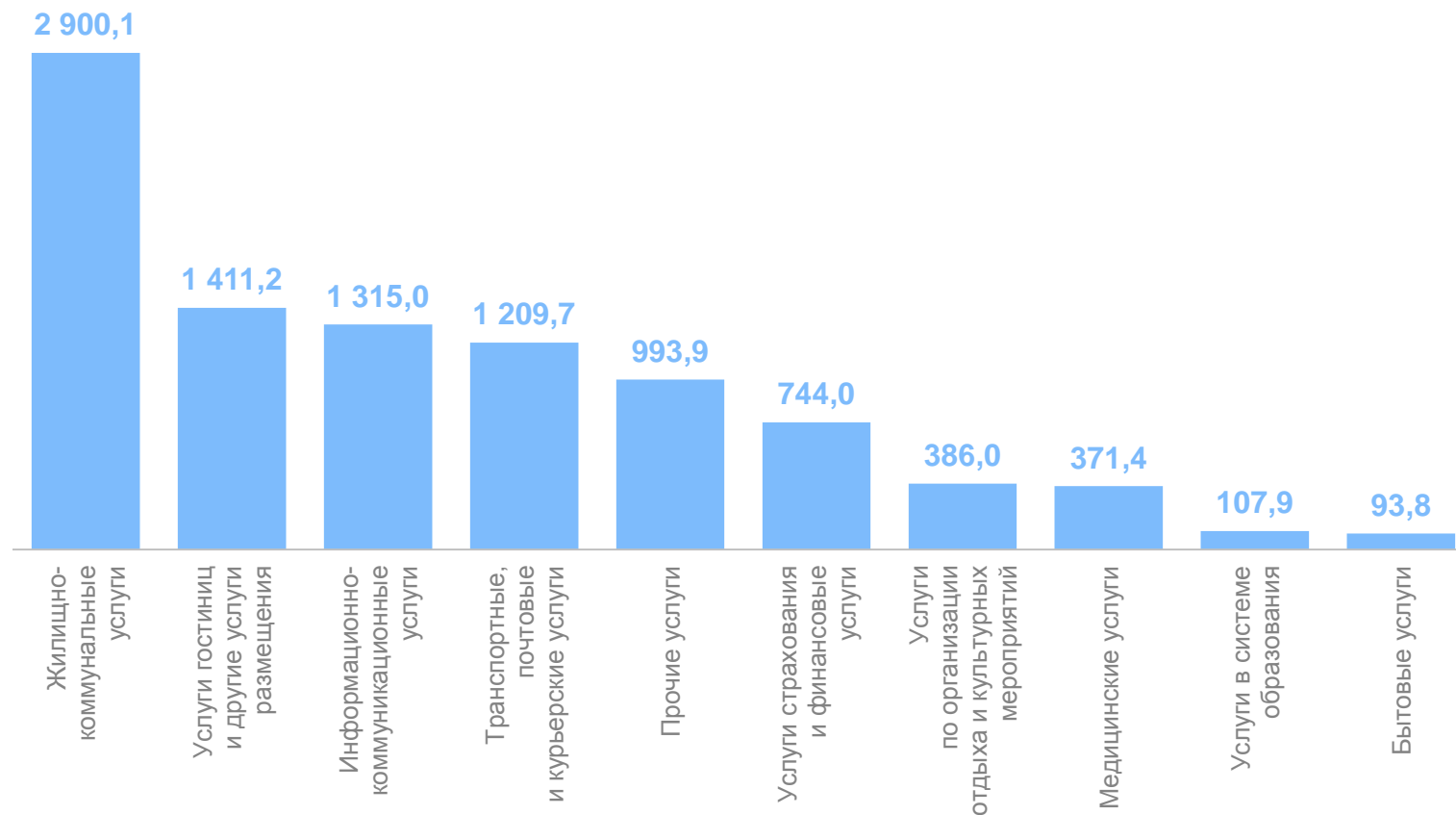


10 442,6 рубля

Сельская местность



6 317,3 рубля








5

Оценка финансового положения
домашних хозяйств

ОЦЕНКА ФИНАНСОВОГО ПОЛОЖЕНИЯ ДОМАШНИХ ХОЗЯЙСТВ

КАМЧАТСТАТ

в % к итогу

Распределение домохозяйств по оценке своих финансовых возможностей	 Продукты питания	 Одежда и жилищно-коммунальные услуги	 Товары длительного пользования	 Автомобиль	 Квартира, дача
6,2	✓	✓	✓	✓	✓
13,0	✓	✓	✓	✓	✗
42,3	✓	✓	✓	✗	✗
35,1	✓	✓	✗	✗	✗
3,4	✓	✗	✗	✗	✗



Имеют возможность приобрести



Не имеют возможности приобрести